



## Duchas

Porque la elegancia no está reñida con la funcionalidad

## Showers

Where elegance meets functionality



## Gama de duchas y complementos

### Showers and accessories

#### ¿Fría o caliente?, ¡Usted sólo tiene que elegir!

AstralPool le ofrece una de las más amplias gamas de duchas para piscinas privadas o de uso colectivo. Desde un simple pomo hasta un monomando, con agua fría o caliente gracias a la energía solar, y también túneles de ducha para piscinas públicas...por nombrar sólo unas cuantas de las opciones que hay!

Todas las duchas que ofrece AstralPool están construidas en acero inoxidable con el conducto interno del agua fabricado en material plástico para asegurar una larga vida de las mismas.

Porque todos los accesorios de una piscina son importantes y, utilizando los mejores materiales junto con un diseño atractivo y elegante, conseguimos que usted disponga de uno de nuestros mejores productos: las duchas.

Es importante recordar que utilizando las duchas, antes de entrar en la piscina, reducimos la materia orgánica y las impurezas que introducimos dentro del agua ayudando, de esta manera, a ahorrar producto desinfectante. Y ahora sólo le quedará disfrutar de un buen baño...



#### Hot or cold? Take your pick!

AstralPool offers one of the most extensive range of showers available for private or community pools. Single-handle taps, timer switches, cold water, hot water from solar energy, shower tunnels for public pools... just to name a few of the options!

All AstralPool showers are constructed of stainless steel with the internal water duct manufactured of plastic to ensure long life.

Because all pool accessories are important, we have used top-notch materials of the highest quality to produce an attractive, elegant design and bring you one of our best pool products: showers.

Showering before entering the pool helps reduce organic matter and impurities in the pool water and achieve significant disinfectant savings. And after showering, there's nothing better than a great swim!



### **El tubo de acero inoxidable: lo más importante**

Las duchas AstralPool con su tubo de diámetro 43 o 63 mm, tienen un acabado pulido y brillante inconfundible gracias a un acero inoxidable de la más alta calidad y unos procesos de fabricación muy especiales concebidos para darles un brillo de muy larga duración.



### **Rociador**

De cara a proporcionar la presión de agua deseada, nuestras gamas de duchas disponen de rociador con chorro graduable, fabricado en material plástico inalterable.

### **Stainless steel tubing: a key component**

AstralPool showers use 43 or 63 mm diameter tubing for an unmistakable polished finish using top-quality stainless steel and special manufacturing processes to provide a long-lasting shine.

### **Shower head**


In order to provide the desired water pressure, the shower heads can be adjusted to vary the water flow manufactured of highly resistant plastic.

## Grifos Taps




Válvula de cierre manual con pomo fabricado en plástico inalterable.

Manual shutoff valve with tap of highly resistant plastic.



Doble pomo mezclador.

Two-handle mixer tap.




Pulsador temporizado fabricado en latón cromado para reducir el consumo de agua.

Timing switch manufactured in chrome-plated brass for reduced water consumption.



Ducha "teléfono" construida en material plástico inalterable.

"Handheld" shower constructed of highly resistant plastic.




Grifo lavapies: pomo con válvula de cierre manual fabricado en plástico inalterable.

Footwash tap: tap with manual shutoff valve of highly resistant plastic.

## Platos de ducha Shower bases


Para complementar la oferta de duchas disponemos también de platos de ducha para el exterior, de varias medidas y colores, fabricados todos en plásticos técnicos resistentes y con unos grabados antideslizantes.

In order to complement our showers, we also have outdoor base plates in various sizes and colours, with all bases manufactured in sturdy engineering plastics with slip-resistant patterns.



Modelo "Relax" de color beige mide 80 cm x 90 cm y tiene la rejilla de desagüe apartada de la zona de apoyo de los pies. (Código 20066)

The "Relax" beige model measures 80 x 90 cm and has a drain grille separated from the footrest area. (Code 20066)



Modelo "Classic" de color azul, mide 100 cm x 80 cm. Su rejilla de desagüe es de un gran tamaño. (Código 19723)

"Classic" blue model, size 100 cm x 80 cm. Large drain grille. (Code 19723)



De 80 cm x 80 cm, de color beige, con un sumidero de desagüe orientable. (Código 00103)

80 x 80 cm, beige, with adjustable drain. (Code 00103)

## Duchas para piscinas privadas

### Showers for private pools

Millones de estas duchas están instaladas por todo el mundo gracias a su excelente funcionamiento y rendimiento. Están fabricadas con un tubo de 43 mm de diámetro en acero inoxidable AISI-304 e incluyen su anclaje correspondiente. La altura desde el rociador al suelo es de 2 m.

Millions of these showers are installed around the world, owing to excellent performance and efficiency. They are manufactured with diameter tube 43 mm diameter tube in AISI-304 stainless steel and include the necessary anchors. The distance between the shower head and the floor is 2 m.



Ducha con 1 rociador, con 1 válvula (pomo). (Código 00091)

Ducha con 1 válvula (pomo) y un grifo lavapies. (Código 00092)

Ducha con 1 pulsador temporizado, Ø del tubo 63 mm. (Código 00095)

Anclaje no incluido.

Shower with 1 spray head, with 1 valve (knob). (Code 00091)

Shower with 1 valve (knob) and a footwash tap. (Code 00092)

Shower with 1 timing switch, tube Ø 63 mm. (Code 00095)

Anchors not included.



Ducha con 1 rociador y 2 válvulas (pomos), para agua fría y caliente. Ø del tubo 63 mm. No permite montaje en anclaje.

(Código 00096)

Shower with 1 shower head and 2 valves (knobs), for cool and warm water. Tube Ø 63 mm. Cannot be fitted with anchors.

(Code 00096)



Ducha con 1 rociador tipo "teléfono" y 1 grifo lavapies. Altura del soporte del teléfono: 1,05 m. (Código 00099)

Shower with 1 handheld shower head and 1 footwash tap. Height of shower head bracket: 1.05 metres (Code 00099)



### Anclajes para duchas privadas o públicas

Los anclajes son fundamentales para asegurar una correcta fijación al suelo. AstralPool suministra los anclajes completos con toma de tierra y sistema de bloqueo el cual permite desmontar la ducha.

En latón para modelo 00095, 00098, 19947 y 15841.  
En plástico para modelos 00091, 00092, 00099.

### Anchors for private or public showers

Anchors are essential components required to secure the shower to the floor. AstralPool supplies complete anchor assemblies with earthing connection and locking system for shower disassembly.

In brass for Cod. 00095, 00098, 19947 and 15841.  
In plastic for Cod. 00091, 00092, 00099.

## Duchas Luxe

### Luxe showers

Mediante las nuevas duchas Luxe, AstralPool ha logrado un producto que por su diversidad de opciones, su novedoso diseño y su adaptabilidad, proporciona, más allá de sus prestaciones, una imagen elegante y moderna para el entorno de la piscina. Toda la gama está construida en acero inoxidable AISI-304. La altura desde el rociador al suelo es de 2,05 m.

AstralPool's new Luxe showers provide a variety of options, with an innovative design and adaptability to provide superb performance, plus a modern, elegant look for your pool surroundings. The entire range is constructed of AISI-304 stainless steel. The distance between the shower head and the floor is 2.05 metres.

#### Las duchas Luxe se fabrican en tres versiones

Luxe showers come in three versions



Cod. 25334

Con pulsador temporizado fabricado en latón cromado, para reducir el consumo.

Equipped with timing switch manufactured in chrome-plated brass for reduced water consumption.



Cod. 25335

Mediante un sistema monomando fabricado en latón cromado para agua fría y caliente.

Single-handle system of chrome-plated brass for hot and cold water.



Cod. 25336

Y con válvula de cierre manual con pomo fabricado en material plástico inalterable.

Equipped with manual shutoff valve and knob of highly resistant plastic.



Ejemplos de montaje / Examples of



Dos duchas / Two shower heads

Además, la columna dispone de una tapa superior de plástico y una tapa posterior de acero inoxidable desmontables, que permiten un fácil acceso a las conexiones interiores y a la fijación del anclaje.

In addition, the column has a removable plastic lid and stainless steel rear cover for easy access to the inner fittings and the anchors.



### Sistemas de fijación al suelo

En la versión estándar la fijación se realiza de forma sencilla y resistente mediante tornillería y tacos de plástico, pero también se dispone de un anclaje específico para hormigonar, de suministro opcional.

### Floor anchor systems

Standard anchoring is based on a simple, sturdy system with bolts and plastic anchor plugs. Optional anchor for embedding in concrete floor also available.



**Anclaje para fijar al suelo del hormigonado con sistema de tuerca y contratuerca que permite la nivelación de la ducha. (Código 25337)**

**Kit básico de una placa central y 2 brazos para ensamblar los anclajes anteriores en conjuntos de 2 unidades. (Código 25338)**

**Brazo extensión que complementa el kit básico para ensamblar conjuntos de 3 y 4 unidades. La fijación a la placa central se realiza por medio de tornillos y tuercas. (Código 26170)**

**Anchors for embedding in concrete floor. Includes locking nut with levelling system for the shower. (Code 25337)**

**Basic kit with centre plate and two arms for assembling the anchors in sets of two. (Code 25338)**

**Extension arm to complement the basic kit for assembling sets of three or four anchors. The centre plate is anchored with screws and nuts. (Code 26170)**



assembly



Cuatro duchas / Four shower heads



Tres duchas / Three shower heads

## Duchas solares

### Solar showers

Las duchas solares, con una sola toma de agua fría, permiten disponer de agua caliente gracias a un depósito acumulador de energía solar. Todos los modelos vienen dotadas de grifos y rociador orientable. Están construidas en acero inoxidable AISI-304 y se fijan al suelo mediante una base con cuatro tornillos. La altura desde el rociador al suelo es de 2,10 m.

Solar showers use a simple cold water supply plus a solar energy water tank to provide hot water. All models are equipped with mixer taps and adjustable head. The showers are constructed of AISI-304 stainless steel and anchored to the floor with a base and four screws. The distance between the shower head and the floor is 2.10 metres.



Ducha solar con depósito de plástico de 15 l, con 1 rociador (brazo) y 2 válvulas (pomo). Con conexión de acople rápido. (Código 21793)

Solar shower with 15-l aluminium tank, 1 shower head and 2 valves (knob). Quick-lock connection. (Code 21793)



Ducha solar con depósito de aluminio de 25 l, con 1 rociador (brazo) y 2 válvulas (pomo). Con conexión de acople rápido. (Código 22464)

Solar shower with 25 l aluminium tank, 1 shower head and 2 valves (knob). Quick-lock connection. (Code 22464)



Ducha solar con depósito de aluminio de 35 l, con 1 rociador y 2 válvulas (pomos). Con conexión de acople rápido. (Código 15840)

Solar shower with 35-l aluminium tank, 1 shower head and 2 valves. Quick-lock connection. (Code 15840)



Ducha solar con depósito de aluminio de 50 l, con 1 rociador y 2 válvulas (pomos). Con conexión de acople rápido. (Código 33828)

Solar shower with 50-l aluminium tank, 1 shower head and 2 valves. Quick-lock connection. (Code 33828)

## Duchas para piscinas públicas

### Showers for public pools

AstralPool ofrece una gama de duchas muy amplia especialmente concebida para piscinas de mucha afluencia de bañistas, fuerte y resistente, con experiencia contrastada en todo el mundo. Fabricadas con tubo de diámetro desde de 63 mm y llegando hasta 129 mm según el modelo, en acero inoxidable AISI-304 o AISI-316 con sus anclajes correspondientes. La altura desde el rociador al suelo varía desde 2 m hasta 2,5 m según el modelo.

AstralPool offers a proven range of sturdy, highly resistant showers specially designed for pools with large numbers of swimmers. Manufactured of 63 to 129 mm diameter tube, depending on the model, in AISI-304 or AISI-316 stainless steel with the respective anchors. The distance between the shower head and the floor varies from 2 m to 2.5 m, depending on the model.



Ducha con 1 rociador y 1 pulsador temporizado y 1 grifo lavapies.  
Altura de la piña al suelo: 2 m.  
(Código 15841). Anclaje a parte.

Shower with 1 shower head, 1 timing switch and 1 footwash tap.  
Height of shower head from floor: 2 m. (Code 15841).

Anchors available separately.



Ducha con 1 rociador y monomando.  
Altura: 2 m. Para agua fría y caliente. (Código 00090).  
Con anclaje incorporado, base de 185 x 250 mm.

Shower with 1 shower head and 1 single-handle tap.  
Height: 2 metres. For hot and cold water. (Code 00090).

Built-in anchors, base of 185 x 250 mm.



Ducha con 2 rociadores y 2 válvulas (pomos). (Código 00098)  
Ducha con 2 pulsadores temporizados. (Código 19947).  
Altura: 2 m o 2,20 m.  
Anclaje aparte.

Shower with 2 shower heads and 2 valves. (Code 00098)  
Shower with 2 timing switches (Code 19947)  
Height: 2 metres or 2.20 metres  
Anchors available separately.

## Duchas para piscinas públicas

### Showers for public pools



**Ducha lavapiés**  
Footwash shower



Ducha con 2 rociadores y 2 pulsadores temporizados. Altura: 2,35 m. Tubo de Ø 129 mm. (Código 08728)

Shower with 2 shower heads and 2 timing switches. Height: 2.35 m  
Tube Ø 129 mm. (Code 08728)



Ducha con 3 rociadores y con 3 válvulas (pomos). Altura: 2 m. Tubo de Ø 84 mm. (Código 00094)

Ducha con 3 pulsadores temporizados. Altura: 2,10 m. Tubo 129 mm. (Código 00097)

Shower with 3 shower heads and 3 valve handles (knobs). Height: 2 m.  
Tube Ø 84 mm. (Code 00094).

Shower with 3 timing switches.  
Height: 2.10 metres. Tube 129 mm.  
(Code 00097)




Ducha lavapiés con pulsadores temporizados. Con dos salidas de agua situadas a 180°. Altura de las salidas de agua desde el suelo 0,5 m. Con una conexión de 3/4". (Código 18242)

Footwash shower with timing switches. Two water outlets at 180°. Height of water outlets from floor: 0.5 metres. 3/4" fitting. (Code 18242)

## Túneles de duchas

### Shower tunnels



#### Túnel de ducha

Diseñado para la entrada a piscinas públicas. Fijación al suelo mediante pletinas.

Un arco con 3 rociadores superiores, anchura 1,20 m, altura máxima 2,50 m. (Código 00100)

Un arco con 5 rociadores superiores, anchura 2 m, altura máxima 2,50 m. (Código 19948)

#### Shower tunnel

Designed for public pool entrances. Fixed to the floor with flanges.

Arch with 3 shower heads. Width 1.20 metres, maximum height 2.50 m. (Code 00100)

Arch with 5 shower heads. Width 2 metres, maximum height 2.50 m. (Code 19948)



#### Túnel de ducha con cerramientos laterales de plástico

2 Arcos con 5 rociadores cada uno (3 superiores y 2 laterales), anchura 1,20 m, altura máxima 2,50 m. (Código 00101)

2 Arcos con 7 rociadores cada uno (5 superiores y 2 laterales), anchura 2 m, altura máxima 2,50 m. (Código 19949)

#### Shower tunnel with plastic side panels

Two arches with 5 sprinklers each (3 at the top and 2 on the side). Width 1.20 m, maximum height 2.50 metres (Code 00101)

Two arches with 7 sprinklers each (5 at the top and 2 on the side). Width 2 m, maximum height 2.5 metres (Code 19949)



#### Columna de mando

Para realizar la apertura y cierre automático del circuito del agua en los túneles de ducha, a través de una fotocélula temporizadora y una electroválvula.

Transformador incorporado de entrada 220/240 V y salida 24 V. Fijación en el suelo mediante pletina.

Altura total: 0,85 m. (Código 00102)


#### Control column

Used to automatically open and close the water circuit in the shower tunnels by using a photoelectric timing switch and a solenoid valve. Includes 220V/240 V input to 24 V output transformer. Fixed to the floor with flanges.

Total height: 0.85 m. (Code 00102)

## Lavapiés para uso público y dispositivos de dosificación

### Footwash for public use and dosing devices




#### Plato lavapiés, de 2 m x 1 m

Fabricado en material de plástico fuerte y resistente y con grabados antideslizantes con una rejilla de desagüe grande de 3/8". Están disponibles en color blanco (21255CLOZ) o azul (21255).

#### Footwash base plate, 2 m x 1 m

Manufactured in sturdy, highly resistant plastic with slip-resistant patterns and a large 3/8" drain grille. Available in white (21255CLOZ) and blue (21255).



Cod. 25356

#### Desinfección continua

Tenemos a su disposición dispositivos de dosificación pensados para añadir un producto desinfectante de forma automática y continua al plato lavapiés para asegurar la higiene y la salud de los bañistas en cada momento.

#### Continuous disinfection

The AstralPool product range also includes dispensers designed for automatic, continuous dosing of disinfectant to the footwash base, in order to ensure swimmer health and hygiene at all times.



Cod. 28434

**Recipiente dosificador** para una tableta de cloro de 200 g con orificios. La tableta se va disolviendo y a la vez desinfecta el agua.

(Código 25356)

**Perforated dispenser** for 200 g chlorine tablet. The tablet gradually dissolves, disinfecting the water. (Code 25356)

**Inyector hidráulico** proporcional para dosificar un desinfectante líquido. (Código 28434)

**Proportional hydraulic injector** for dosing the disinfectant liquid. (Code 23228)

## Limpiador Abrillantador Inoxidable

### Stainless Steel Cleaner and Polish



#### Para mantener el brillo del 1º día

A veces se pueden detectar manchas, por ejemplo de cal, marcadas en una ducha o en cualquier otra superficie de acero inoxidable. No hay problema: el Limpiador Abrillantador Inox. las limpia sin necesidad de frotar y devuelve el brillo original.

#### Shine as good as new

Lime spots and other stains are often present in showers and on other stainless steel surfaces. But that's no reason for concern! Stainless Steel Cleaner and Polish easily removes lime scale stains without rubbing, producing a shine that's as good as new!

Nos reservamos el derecho de cambiar total o parcialmente las características de nuestros artículos o contenido de este documento sin previo aviso.  
We reserve the right to change all or part of the features of the articles or contents of this document, without prior notice.

003.01.03



**ASTRALPOOL**

[www.astralpool.com](http://www.astralpool.com)